

คู่มือ

การให้บริการ Account Internet

สำนักงานเขตพื้นที่การศึกษาประถมศึกษาเพชรบูรณ์ เขต ๑



นายอดิศร โคว์ประเสริฐ

เจ้าหน้าที่ดูแลระบบคอมพิวเตอร์

กลุ่มส่งเสริมการศึกษาทางไกล เทคโนโลยีสารสนเทศและการสื่อสาร

สำนักงานเขตพื้นที่การศึกษาประถมศึกษาเพชรบูรณ์ เขต 1

โทรศัพท์ ๐๘๓ - ๐๕๓๗๓๕๔

Mail : admin@phetchabun1.go.th

คู่มือการให้บริการ Account Internet ของสำนักงานเขตพื้นที่การศึกษาประถมศึกษาเพชรบูรณ์ เขต ๑

สำนักงานเขตพื้นที่การศึกษาฯ ได้กำหนดให้มี Account Internet สำหรับใช้งานบริการด้านเทคโนโลยีต่างๆ ที่อยู่ภายใต้การดูแลของกลุ่มส่งเสริมการศึกษาทางไกลฯ โดย username และ password จะสามารถใช้งานระบบดังต่อไปนี้

- 1.บริการอินเทอร์เน็ตแบบเครือข่ายไร้สาย (Wireless LAN)
- 2.บริการอินเทอร์เน็ตผ่านสายแลน (LAN)
- 3.บริการอินเทอร์เน็ตผ่าน Modem
- 4.บริการ e-mail ของสำนักงานเขตพื้นที่การศึกษาฯ

กลุ่มส่งเสริมการศึกษาทางไกลฯ ได้กำหนดรูปแบบ Account Internet เพื่อใช้ในระบบสารสนเทศต่างๆ ของสำนักงานเขตพื้นที่การศึกษาฯ โดยมีรูปแบบ Username และ Password (รหัสผ่าน) ตามตารางดังนี้

ตารางที่-1 รูปแบบ Username และ Password

| ระดับผู้ใช้งาน | บัญชีผู้ใช้ (Username) | รหัสผ่าน (Password) | ตัวอย่าง Account Internet |
|------------------------------------|---------------------------|--------------------------|--|
| | รูปแบบ | รูปแบบ | |
| ข้าราชการและเจ้าหน้าที่ในสำนักงานฯ | เลขบัตรประชาชน 13 หลัก | เลขท้ายบัตรประชาชน 4 ตัว | Username คือ 1234567891011 Password คือ 1011 |
| บุคลากรภายนอก (ลงทะเบียน) | เลขบัตรประชาชน 13 หลัก | เลขท้ายบัตรประชาชน 4 ตัว | Username คือ 2468101214161 Password คือ 4161 |
| บุคลากรภายนอก (ไม่ลงทะเบียน) | ชื่อผู้ใช้ที่ผู้ดูแลกำหนด | รหัสผ่านที่ผู้ดูแลกำหนด | Username คือ External Password คือ 012345 |

*****หากข้าราชการ , เจ้าหน้าที่และบุคลากรภายนอก ไม่สามารถเข้าใช้งานสามารถติดต่อได้ที่กลุ่มส่งเสริมการศึกษาทางไกลฯ*****

การสร้าง Username และ Password

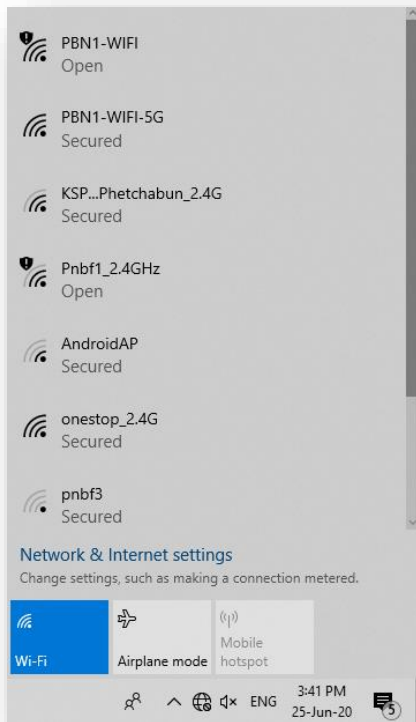
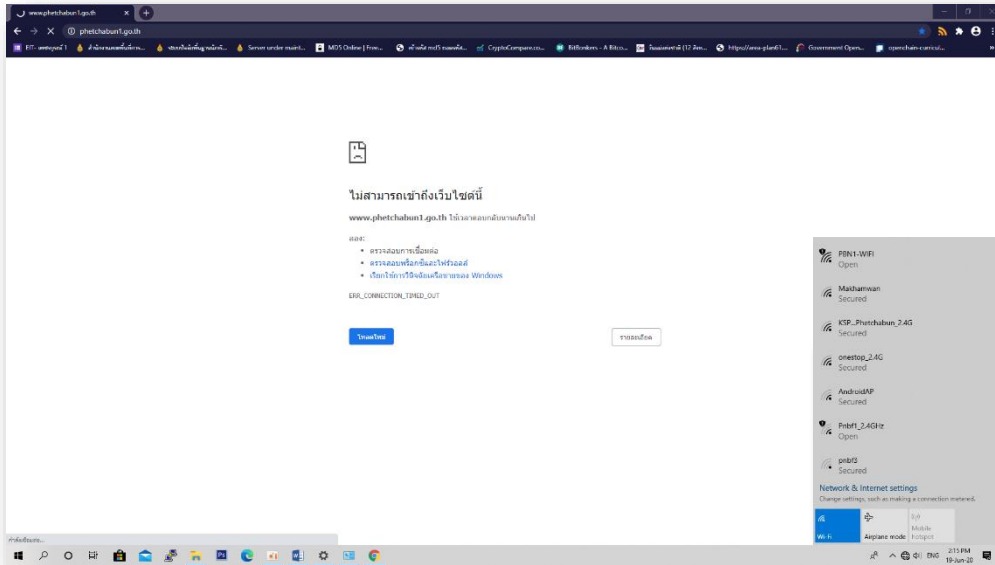
ข้าราชการ , เจ้าหน้าที่และบุคลากรภายนอกที่ยังไม่มี Account Internet สามารถติดต่อลงทะเบียนการใช้งานบริการได้ที่กลุ่มส่งเสริมการศึกษาทางไกลฯ

การระงับ / ยกเลิก การใช้งาน Username และ Password

กลุ่มส่งเสริมการศึกษาทางไกลฯ มีระบบ My Office ที่จะตรวจสอบสถานะข้าราชการและเจ้าหน้าที่ โดยระบบ My Office มีหนังสือเวียนแจ้ง จะระงับการใช้งานระบบทันที โดยยึดตามสถานะที่ได้จากข้อมูลบัญชีรายชื่อ ภายใต้การดูแลของเจ้าหน้าที่กลุ่มบริหารงานบุคคล

การให้บริการ Wireless ของสำนักงานเขตพื้นที่การศึกษาฯ

วิธีการเชื่อมต่อเพื่อใช้งานสัญญาณ Wireless ของสำนักงานเขตพื้นที่การศึกษาฯ ผู้ใช้งานสามารถเลือกใช้บริการ SSID ได้ 2 SSID คือ ชื่อ PBN1-WIFI และ PBN1-WIFI-5G โดย Click ที่รูปโลกจะปรากฏ ชื่อ SSID ขึ้นมา

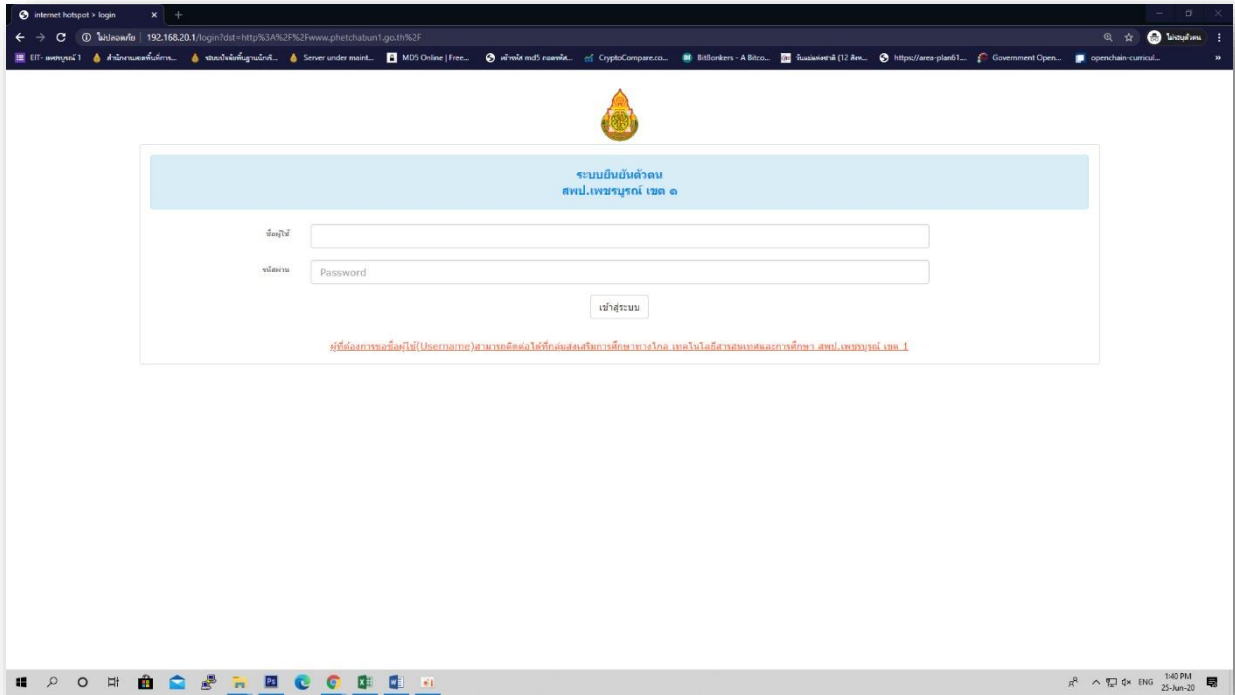


ให้ผู้ใช้คลิก ที่ SSID ที่ชื่อ PBN1-WIFI หรือ PBN1-WIFI-5G ชื่อ PBN1-WIFI เพื่อ Connect สัญญาณ Internet

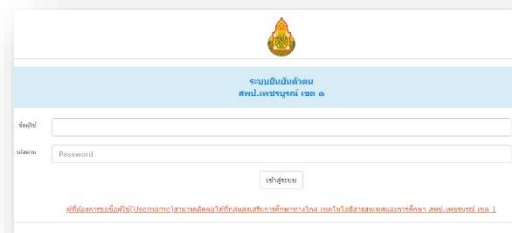
จากนั้นให้ผู้ใช้งานเข้าใช้งาน โปรแกรม Google Chrome



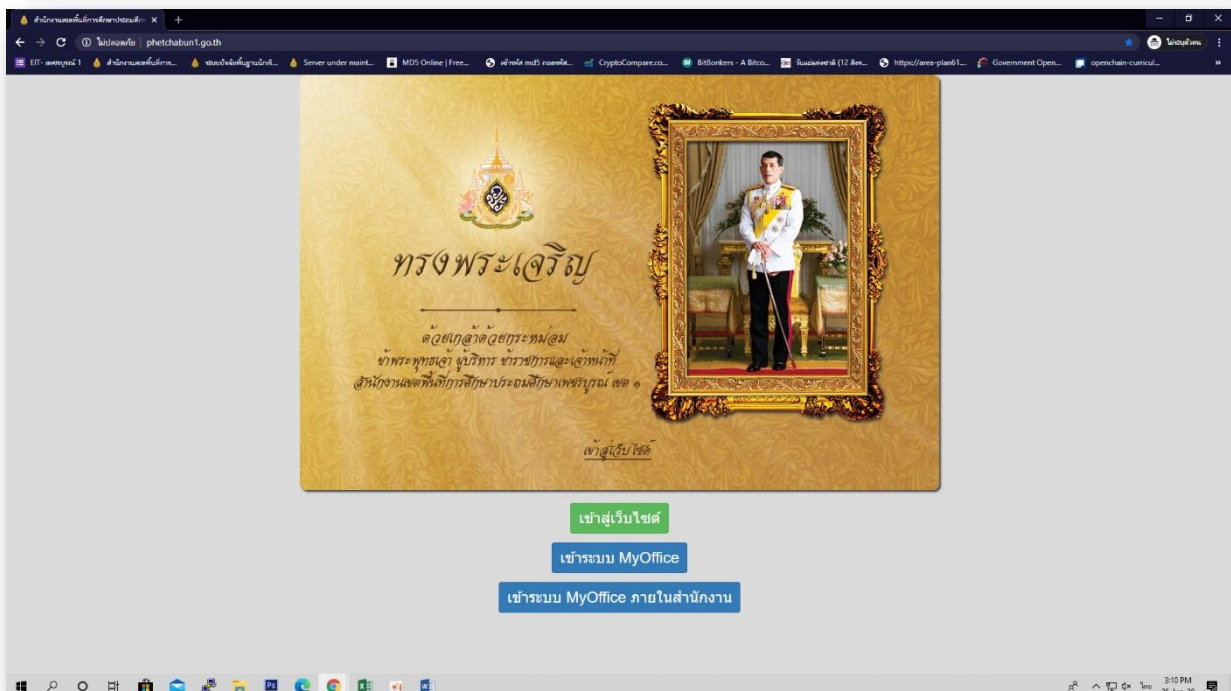
ผู้ใช้งานจะเข้าสู่หน้า Login ดังภาพนี้ (ถ้าไม่มีหน้า Login ขึ้นตามภาพ ให้พิมพ์ Link : 192.168.20.1)



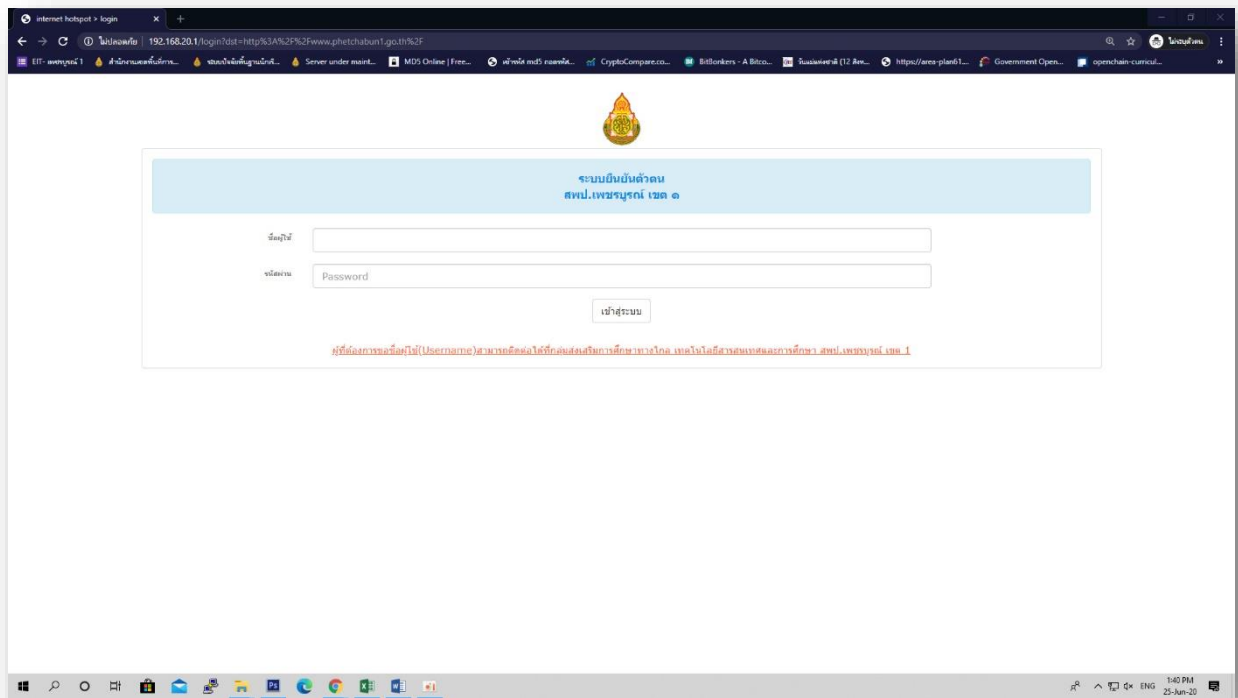
ให้กรอก Username และ Password จากนั้น
ให้คลิกที่ เข้าสู่ระบบ หลังจากนั้นจะเข้าสู่หน้าระบบ




หากผู้ใช้งาน Login สำเร็จจะปรากฏตามภาพด้านล่าง



การใช้งาน Internet ผ่านระบบเครือข่าย LAN ผู้ใช้สามารถเข้าใช้งาน โดยการเข้า Google Chrome จะปรากฏเข้าสู่หน้า Login เพื่อให้ป้อน Username และ Password (ถ้าไม่มีหน้า Login ขึ้นตามภาพ ให้พิมพ์ Link : 192.168.20.1)



ให้ผู้ใช้งานป้อน Username และ Password
จากนั้นให้คลิกที่ เข้าสู่ระบบ



สามารถติดต่อสอบถามเพิ่มเติมได้ที่ กลุ่มส่งเสริมการศึกษาทางไกล เทคโนโลยีสารสนเทศและการสื่อสาร
หมายเลข โทรศัพท์ 056-737-080 ต่อ 28 , 089-708-9163 และ 083-053-7754